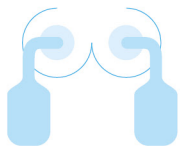


ODCIĄGANIE POKARMU LAKTATOREM ELEKTRYCZNYM*

System symultaniczny


(z obu piersi jednocześnie,
z użyciem dwóch laktatorów)



10-15 minut
od wypływu

System sekwencyjny

(kolejno z każdej piersi)

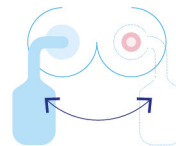


20-30 minut
od wypływu

Jednofazowy tryb pracy

(naprzemiennie z obu piersi,
według schematu)

7 min
z pierwszej piersi...
5 min
z pierwszej piersi...
3 min
z pierwszej piersi...




7-7-5-5-3-3

7 min
z drugiej piersi...
5 min
z drugiej piersi...
3 min
z drugiej piersi...

*Metodę dobrać w zależności od sytuacji.

PRZECHOWYWANIE POKARMU¹

	WARUNKI	CZAS
	Temperatura pokojowa od +19 do +25°C	optymalnie 4 godz. maks. 6-8 godz.
	Torba lodówka	do 24 godz.
	Lodówka (+4°C)	do 96 godz.
	Zamrażalnik (-10°C)	2 tyg.
	Zamrażarka (-20°C)	optymalnie 3-6 mies.

DOŁĄCZ DO WWW.BEBIPROGRAM.PL

CZEKAJĄ NA CIEBIE:

- **BAZA WIEDZY** stworzona przez ekspertów, a w niej ważne dla rodziców tematy: odporność i zdrowie, rozwój i żywienie dziecka
- **PRÓBKI PRODUKTÓW** w prezencie



POTRZEBUJESZ WSPARCIA?

Masz pytania? Skorzystaj z pomocy naszych Ekspertek!



Zadzwoń do nas: **801 16 5555**

od poniedziałku do czwartku w godzinach 8.00-18.00,
w piątek w godzinach 8.00-17.00; opłata zgodna z cennikiem operatora



Porozmawiajmy na czacie na **BebiProgram.pl**

od wtorku do czwartku w godzinach
10.00-12.00 oraz 14.00-16.00



Wyślij wiadomość
wejdź na
BebiProgram.pl

Gdy wyłączne karmienie piersią jest niewystarczające, po konsultacji z lekarzem pediatrą lub położną, należy wybrać sposób dokarmiania, który najbardziej odpowiada dziecku i rodzicom.



WŁĄCZANIE MLEKA MODYFIKOWANEGO



wiek
dziecka



karmienie
piersią¹



karmienie mlekiem
modyfikowanym¹

1. miesiąc życia

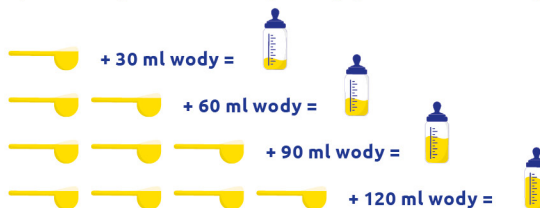
8 - 12 karmień

8 - 10 posiłków

110 (10- 120) ml
orientacyjna
wielkość posiłków

Przygotowanie małej porcji mleka modyfikowanego

Należy zawsze postępować zgodnie ze sposobem przygotowania zamieszczonym na opakowaniu produktu oraz używać wyłącznie miareczki dołączonej do opakowania.



Jedna płaska miareczka na każde 30 ml wody

Orientacyjna objętość żołądka noworodka



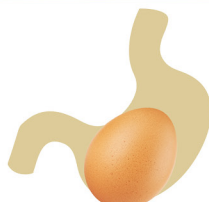
w pierwszej
dobie



w trzeciej
dobie



po tygodniu



po miesiącu

Sz szczególnie w pierwszych tygodniach życia niemowlęcia, **ilość mleka, którą dziecko jest w stanie wypić, może być bardzo zróżnicowana.** Decyzję o tym jak dużą porcją mleka przygotować, rodzice powinni omówić z lekarzem pediatrą lub położną.

DOŁĄCZ DO WWW.BEBIKLUB.PL, czekają na Ciebie!

- **BAZA WIEDZY** stworzona przez ekspertów, a w niej ważne dla rodziców tematy: odporność i zdrowie, rozwój i żywienie dziecka
- **PRÓBKI PRODUKTÓW** w prezencie

1. Szajewska i wsp. Przegląd Pediatryczny; 2021/ Vol. 50.

Ważne informacje: Karmienie piersią jest najwłaściwszym i najtańszym sposobem żywienia niemowląt oraz rekomendowane dla małych dzieci wraz z urozmaiconą dietą. Mleko matki zawiera składniki odżywcze niezbędne do prawidłowego rozwoju dziecka oraz chroni je przed chorobami i infekcjami. Karmienie piersią daje najlepsze efekty, gdy matka prawidłowo odżywia się w ciąży i w czasie laktacji oraz gdy nie ma miejsca nieuzasadnione dokarmianie dziecka. Przed podjęciem decyzji o zmianie sposobu karmienia matka powinna zasięgnąć porady lekarza.

DORADCY BebiKlub.pl

Jesteśmy dla Ciebie! Potrzebujesz więcej informacji?



zadzwoń: **801 16 5555**



wejdź na **BebiKlub.pl** i wyślij wiadomość
lub porozmawiaj na czacie

